

1

**名詞(名まえ言葉)の複数形(2つ、2人以上)①** **hakken.**の法則 

 ★学習内容 名詞(名まえ言葉)の複数形(2つ、2人以上)①

…英語では、[1つ、1人] と [2つ、2人以上] では、名詞(名まえ言葉)の形が違います。

[2つ、2人以上] のときは、**s, es** をつけて表します。

**s, es**(複数形)のつけ方

① ふつうは、単語の後ろに s をつけます。

例	英語	発音	英語	発音
	dog[s]	ド(ー)グ[ズ]	ball[s]	ボール[ズ]
	cup[s]	カップ[ス]	bike[s]	バイク[ス]
	car[s]	カー[ズ]	desk[s]	デスク[ス]
	pen[s]	ペン[ズ]	tree[s]	トゥリー[ズ]
	bird[s]	バード[ズ]	key[s]	キー[ズ]

② s, x, sh, ch, o で終わる単語は単語の後ろに es をつけます。

例	box[es]	ボックス[バックシズ]
	bus[es]	バス[ズ]
	beach[es] (はまべ)	ビーチ[イズ]

③ <子音+y> で終わる単語は y を i にかえて es をつけます。

※ 子音=アイウエオ以外の音

例	baby[babies]	ベイビー[ベイビズ]
---	--------------	------------

つぎ と こた  
次の問いに答えましょう。

(1) つぎ えいご ふくすうけい か  
次の英語の複数形を書きましょう。

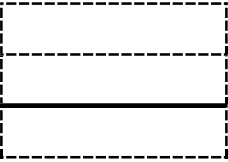
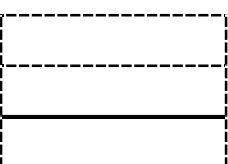
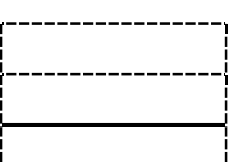
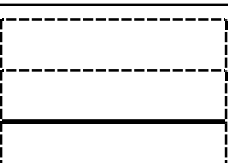
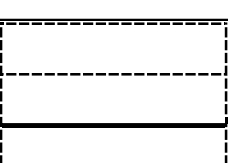
たんすうけい 単数形 [1つ、1人]	ふくすうけい 複数形 [2つ、2人以上]
cat	<div style="border: 1px dashed black; padding: 5px;"> <div style="border: 1px solid black; height: 20px; width: 100%;"></div> </div>
dog	<div style="border: 1px dashed black; padding: 5px;"> <div style="border: 1px solid black; height: 20px; width: 100%;"></div> </div>
egg	<div style="border: 1px dashed black; padding: 5px;"> <div style="border: 1px solid black; height: 20px; width: 100%;"></div> </div>
box	<div style="border: 1px dashed black; padding: 5px;"> <div style="border: 1px solid black; height: 20px; width: 100%;"></div> </div>
toy	<div style="border: 1px dashed black; padding: 5px;"> <div style="border: 1px solid black; height: 20px; width: 100%;"></div> </div>

(2) (1)で書いた英語を読みましょう。

名詞(名まえ言葉)の複数形(2つ、2人以上)

つぎ と こた  
次の問いに答えましょう。

(1) つぎ えいご ふくすうけい か  
次の英語の複数形を書きましょう。

たんすうけい 単数形 [1つ、1人]	ふくすうけい 複数形 [2つ、2人以上]
bus	
car	
bag	
bed	
pet	

(2) か えいご よ  
(1)で書いた英語を読みましょう。

4

## 名詞(名まえ言葉)の複数形(2つ、2人以上)②

hakken.の法則💡

★学習内容 名詞(名まえ言葉)の複数形(2つ、2人以上)②

次のような単語は、単数形 [1つ、1人] と複数形 [2つ、2人以上]

では、形が変わります。(you)は形が変わりません。

単数形 [1つ、1人]	複数形 [2つ、2人以上]
アイ <b>I</b> 私は	ウィー <b>we</b> 私たちは
ユー <b>you</b> あなたは	ユー <b>you</b> あなたたちは
ヒー シー イット <b>he , she , it</b> 彼は 彼女は それは	ゼイ <b>they</b> 彼らは、彼女らは、それらは

5

名詞(名まえ言葉)の複数形(2つ、2人以上)

次の問いに答えましょう。

(1) 次の表を完成させましょう。

単数形 [1つ、1人]	複数形 [2つ、2人以上]
わたし 私は	わたし 私たちは
あなたは	あなたたちは

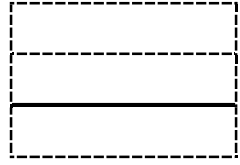
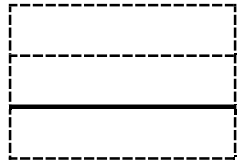
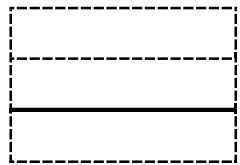

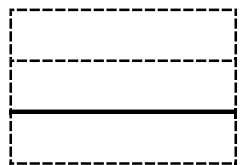
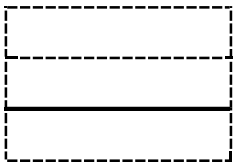
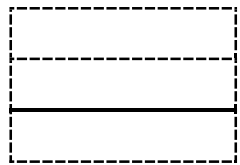
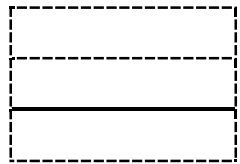
(2) (1)で書いた英語を読みましょう。

6

名詞(名まえ言葉)の複数形(2つ、2人以上)

つぎ と こた  
次の問いに答えましょう。

(1) つぎ ひょう かんせい  
次の表を完成させましょう。

たんすうけい 単数形 [1つ、1人]		ふくすうけい ふたりにじょう 複数形 [2つ、2人以上]	
わたし 私は		わたし 私たちは	
あなたは		あなたたちは	
かれ 彼は		かれ 彼らは	
かのじょ 彼女は		かのじょ 彼女らは	
それは		それらは	

(2) (1)で書いた英語を読みましょう。

## 複数形(2つ、2人以上)文

hakken.の法則 ★学習内容 <sup>ふくすうけい</sup>複数形(2つ、<sup>ふたりいじょう</sup>2人以上)の文

スイスタァズ

We are sisters.

姉妹

<sup>わたし</sup>私<sup>しまい</sup>たちは姉妹です。

フレンズ

You are friends.

友人たち

あなたたちは<sup>ゆうじん</sup>友人(たち)です。

ダクタァズ

They are doctors.

医者たち

<sup>かれ</sup>彼ら(<sup>かのじょ</sup>彼女ら)は<sup>いしや</sup>医者(たち)です。

バイクス

They are bikes.

自転車(2台以上)

それらは<sup>じてんしゃ</sup>自転車です。

にほんご 日本語	えいご 英語	はつおん 発音
せんせい 先生[たち]	teacher[s]	ティーチャ[ズ]
せいと 生徒[たち]	student[s]	スチューデント[スチューデント]
いしや 医者[たち]	doctor[s]	ダクタァ[ズ]
ゆうじん 友人[たち]	friend[s]	フレンド[フレンズ]
しまい 姉妹[たち]	sister[s]	スイスタァ[ズ]
きょうだい 兄弟[たち]	brother[s]	ブラザァ[ズ]

つぎ と こた  
次の問いに答えましょう。

(1) つぎ にほんご えいご なお  
次の日本語を英語に直しましょう。

① わたし しまい スイスタア  
私たちは姉妹(sister)です。

-----  
-----  
-----

② ゆうじん フレンド  
あなたたちは友人(friend)です。

-----  
-----  
-----

③ かれ いしゃ ダクタア  
彼らは医者(doctor)です。

-----  
-----  
-----

④ じてんしゃ  
それらは自転車です。

-----  
-----  
-----

(2) (1)で書いた <sup>か</sup>日本語を <sup>えいご</sup>英語に <sup>よ</sup>読み直しましょう。

つぎ と こた  
次の問いに答えましょう。

(1) つぎ にほんご えいご なお  
次の日本語を英語に直しましょう。

① わたし あに ブラザァ  
私はケンの兄(brother)です。


② わたし きょうだい  
私たちは兄弟です。


③ かれ せんせい イングリン ティーチャ  
彼は英語の先生(English teacher)です。


④ かれ せんせい ビーイー ティーチャ  
彼らは体育の先生(PE teacher)です。


(2) (1)で書いた <sup>か</sup> <sup>えいご</sup> <sup>よ</sup>  
英語を読みましょう。



つぎ と こた  
次の問いに答えましょう。

(1) つぎ にほんご えいご なお  
次の日本語を英語に直しましょう。

① あなたはサッカー選手(soccer player)です。  
せんしゅ サカア プレイア


② あなたたちはサッカー選手です。  
せんしゅ


③ 彼はケンのお父さん(father)です。  
かれ どう ファーザァ


④ 彼女たちは看護師(nurse)です。  
かのじょ かんごし ナース


(2) (1)で書いた英語を読みましょう。  
か えいご よ

11

## 複数形(2つ、2人以上)の否定文

hakken.の法則 

★学習内容 <sup>ふくすうけい</sup>複数形(2つ、2人以上) <sup>ふたりいじょう</sup>の <sup>ひていぶん</sup>否定文

<sup>つぎ</sup> 次の英文を <sup>えいぶん</sup>否定文に <sup>ひていぶん</sup>直しましょう。 <sup>なお</sup>

<sup>スイスタアズ</sup>

We are sisters.

姉妹

We are not sisters.

<sup>フレンズ</sup>

You are friends.

友人たち

You are not friends.

<sup>ダクタアズ</sup>

They are doctors.

医者たち

They are not doctors.

12

複数形(2つ、2人以上)の否定文

<sup>つぎ</sup> 次の問いに <sup>と</sup>答え <sup>こた</sup>ましょう。

(1) 次の英文を否定文に直しましょう。

① We are sisters.

② You are friends.

③ They are doctors.

(2) (1)で書いた <sup>か</sup>英語 <sup>えいご</sup>を <sup>よ</sup>読みましょう。

つぎ と こた  
次の問いに答えましょう。

(1) つぎ えいぶん ひていぶん なお  
次の英文を否定文に直しましょう。

① You are my doctor.


② I am his friend.


③ He is a teacher.


(2) (1)で書いた<sup>か</sup>英語<sup>えいご</sup>を<sup>よ</sup>読みましょう。

## 複数形(2つ、2人以上)の疑問文

hakken.の法則 

★学習内容 ふくすうけい 複数形(2つ、2人以上)の疑問文 ふたりいじょう ぎもんぶん

つぎ 次の英文を疑問文に直し、こた Yes, No で答えましょう。

スイスタアズ  
We are sisters.  
姉妹  
Are we sisters?

「私たちは[we]~ですか?」と聞く

「はい、(あなたたちは[you]) そうです。」と答える

Yes, you are.

はい、そうです。

No, you are not.

いいえ、ちがいます。

フレンズ  
You are friends.  
友人たち  
Are you friends?

「あなたたちは[you]~ですか?」と聞く

「はい、(私たちは[we]) そうです。」と答える

Yes, we are.

はい、そうです。

No, we are not.

いいえ、ちがいます。

ダクタアズ  
They are doctors.  
医者たち  
Are they doctors?

「彼ら(彼女)は[they]~ですか?」と聞く

「はい、(彼ら(彼女)は[they]) そうです。」  
と答える

Yes, they are.

はい、そうです。

No, they are not.

いいえ、ちがいます。

つぎ と こた  
次の問いに答えましょう。

(1) つぎ えいぶん きもんぶん なお こた  
次の英文を疑問文に直し、Yes, No で答えましょう。

① You are sisters.

<div style="border: 1px dashed black; height: 20px; margin-bottom: 2px;"></div> <div style="border: 1px dashed black; height: 20px; margin-bottom: 2px;"></div> <div style="border: 1px solid black; height: 20px; margin-bottom: 2px;"></div> <div style="border: 1px dashed black; height: 20px;"></div>	
<div style="border: 1px dashed black; height: 20px; margin-bottom: 2px;"></div> <div style="border: 1px dashed black; height: 20px; margin-bottom: 2px;"></div> <div style="border: 1px solid black; height: 20px; margin-bottom: 2px;"></div> <div style="border: 1px dashed black; height: 20px;"></div>	<div style="border: 1px dashed black; height: 20px; margin-bottom: 2px;"></div> <div style="border: 1px dashed black; height: 20px; margin-bottom: 2px;"></div> <div style="border: 1px solid black; height: 20px; margin-bottom: 2px;"></div> <div style="border: 1px dashed black; height: 20px;"></div>

② You are friends.

<div style="border: 1px dashed black; height: 20px; margin-bottom: 2px;"></div> <div style="border: 1px dashed black; height: 20px; margin-bottom: 2px;"></div> <div style="border: 1px solid black; height: 20px; margin-bottom: 2px;"></div> <div style="border: 1px dashed black; height: 20px;"></div>	
<div style="border: 1px dashed black; height: 20px; margin-bottom: 2px;"></div> <div style="border: 1px dashed black; height: 20px; margin-bottom: 2px;"></div> <div style="border: 1px solid black; height: 20px; margin-bottom: 2px;"></div> <div style="border: 1px dashed black; height: 20px;"></div>	<div style="border: 1px dashed black; height: 20px; margin-bottom: 2px;"></div> <div style="border: 1px dashed black; height: 20px; margin-bottom: 2px;"></div> <div style="border: 1px solid black; height: 20px; margin-bottom: 2px;"></div> <div style="border: 1px dashed black; height: 20px;"></div>

③ They are doctors.

<div style="border: 1px dashed black; height: 20px; margin-bottom: 2px;"></div> <div style="border: 1px dashed black; height: 20px; margin-bottom: 2px;"></div> <div style="border: 1px solid black; height: 20px; margin-bottom: 2px;"></div> <div style="border: 1px dashed black; height: 20px;"></div>	
<div style="border: 1px dashed black; height: 20px; margin-bottom: 2px;"></div> <div style="border: 1px dashed black; height: 20px; margin-bottom: 2px;"></div> <div style="border: 1px solid black; height: 20px; margin-bottom: 2px;"></div> <div style="border: 1px dashed black; height: 20px;"></div>	<div style="border: 1px dashed black; height: 20px; margin-bottom: 2px;"></div> <div style="border: 1px dashed black; height: 20px; margin-bottom: 2px;"></div> <div style="border: 1px solid black; height: 20px; margin-bottom: 2px;"></div> <div style="border: 1px dashed black; height: 20px;"></div>

(2) (1)で書いた<sup>か</sup>英語<sup>えいご</sup>を<sup>よ</sup>読みましょう。

つぎ と こた  
次の問いに答えましょう。

(1) つぎ えいぶん ぎもんぶん なお こた  
次の英文を疑問文に直し、Yes, No で答えましょう。

① I am your doctor.



② We are your teachers.



(2) (1)で書いた英語を読みましょう。

つぎ と こた  
次の問いに答えましょう。

(1) つぎ えいぶん ぎもんぶん なお こた  
次の英文を疑問文に直し、Yes, No で答えましょう。

① He is his father.



② They are her brothers.



(2) (1)で書いた英語を読みましょう。

つぎ と こた  
次の問いに答えましょう。

(1) つぎ えいぶん きもんぶん なお こた  
次の英文を疑問文に直し、Yes, No で答えましょう。

① You are his students.



② She is Ken's mother.



(2) (1)で書いた英語を読みましょう。



つぎ と こた  
次の問いに答えましょう。

(1) つぎ にほんご えいご なお  
次の日本語を英語に直しましょう。

① これは大きい(big)ケーキです。


② かれ は シオリ の あか ちゃん です。  
彼らはシオリの赤ちゃんです。


(2) えいご ひていぶん か  
(1)の英語を否定文に書きかえましょう。

①


②


(3) か えいご よ  
(1)(2)で書いた英語を読みましょう。

つぎ と こた  
次の問いに答えましょう。

(1) つぎ にほんご えいご なお  
次の日本語を英語に直しましょう。

① 私たちは英語の先生(English teacher)です。  
イングリシ ティーチャ

-----  
-----  
-----

② かのじょ たいいく せんせいピーイー ティーチャ  
彼女は体育の先生(PE teacher)です。

-----  
-----  
-----

(2) えいご ひもんぶん が こた  
(1)の英語を疑問文に書きかえ、Yes で答えましょう。

①

-----  
-----  
-----

-----  
-----  
-----

②

-----  
-----  
-----

-----  
-----  
-----

(3) か えいご よ  
(1)(2)で書いた英語を読みましょう。

つぎ と こた  
次の問いに答えましょう。

(1) 次の日本語を英語に直しましょう。

① あなたたちは新しい生徒ニュー スチューデント(new student)です。

-----  
-----  
-----

② あなたはサワコのお父さんファーザー(father)です。

-----  
-----  
-----

(2) (1)の英語えいごを疑問文ぎもんぶんに書きかえ、No かで答えこたましょう。

① -----  
-----  
-----

-----  
-----  
-----

② -----  
-----  
-----

-----  
-----  
-----

(3) (1)(2)で書いた英語えいごを読みよみましょう。

つぎ と こた  
次の問いに答えましょう。

(1) つぎ にほんご えいご なお  
次の日本語を英語に直しましょう。

① おお ビッグ こうえん  
これは大きい(big)公園です。

-----  
-----  
-----

かのじょ 医者  
② 彼女は医者(doctor)です。

-----  
-----  
-----

(2) えいご ぎもんぶん か こた  
(1)の英語を疑問文に書きかえ、Yes で答えましょう。

① -----  
-----  
-----

-----  
-----  
-----

② -----  
-----  
-----

-----  
-----  
-----

(3) か えいご よ  
(1)(2)で書いた英語を読みましょう。

つぎ と こた  
次の問いに答えましょう。

(1) つぎ にほんご えいご なお  
次の日本語を英語に直しましょう。

① あれは彼の新しい家 (new house) です。


② かれ にい ブラザー  
彼らはあなたのお兄さん(brother)ですか。


③ わたし たいいく せんせいピーイー ティーチャ  
私は体育の先生(PE teacher)ではありません。


(2) (1)で書いた英語を読みましょう。

つぎ と こた  
次の問いに答えましょう。

(1) つぎ にほんご えいご なお  
次の日本語を英語に直しましょう。

① かのじょ とり  
あれは彼女の鳥ですか。

—いいえ、ちがいます。



② さかな フィッシュ キュート  
あの魚 (that fish) はかわいく (cute) ありません。


③ かんごし ナース  
あなたたちは看護師 (nurse) ですか。 —はい、そうです。



(2) か えいご よ  
(1) で書いた英語を読みましょう。

つぎ と こた  
次の問いに答えましょう。

(1) つぎ にほんご えいご なお  
次の日本語を英語に直しましょう。

① おお ビッグ さかな  
これは大きい(big)魚です。


② キュート あか  
彼らはかわいい(cute)赤ちゃんですか。


③ わたし ティーチャ  
私たちは先生(teacher)ではありません。


(2) か えいご よ  
(1)で書いた英語を読みましょう。

つぎ えいぶん にほんご  
次の英文を日本語にしましょう。

① We are sisters.

---

② You are friends.

---

③ They are doctors.

---

④ They are bikes.

---



つぎ えいぶん にほんご  
次の英文を日本語にしましょう。

① You are very kind.

---

② I am a soccer player.

---

③ That is not a new cup.

---

④ Are you his brother?

---

—Yes, I am.

---

つぎ えいぶん にほんご  
次の英文を日本語にしましょう。

① Is he strong?

---

③ I am not busy.

---

③ Are you from America?

---

—No, I am not.

---

つぎ えいぶん にほんご  
次の英文を日本語にしましょう。

① She is a cute cat.

---

② He is not your student.

---

③ This car is old.

---

④ Is that a big desk?

---