

つぎ と こた  
 次の問いに答えましょう。

(1) つぎ えいご ふくすうけい か  
 次の英語の複数形を書きましょう。

たんすうけい 単数形 [1つ、1人]	ふくすうけい 複数形 [2つ、2人以上]
cat	<div style="border: 1px dashed black; padding: 5px; width: 100px; height: 40px; margin: 0 auto;"></div>
dog	<div style="border: 1px dashed black; padding: 5px; width: 100px; height: 40px; margin: 0 auto;"></div>
egg	<div style="border: 1px dashed black; padding: 5px; width: 100px; height: 40px; margin: 0 auto;"></div>
box	<div style="border: 1px dashed black; padding: 5px; width: 100px; height: 40px; margin: 0 auto;"></div>
toy	<div style="border: 1px dashed black; padding: 5px; width: 100px; height: 40px; margin: 0 auto;"></div>

(2) (1)で書いた英語を読みましょう。

名詞(名まえ言葉)の複数形(2つ、2人以上)

つぎ と こた  
次の問いに答えましょう。

(1) つぎ えいご ふくすうけい か  
次の英語の複数形を書きましょう。

たんすうけい 単数形 [1つ、1人]	ふくすうけい 複数形 [2つ、2人以上]
bus	<div style="border: 1px dashed black; padding: 5px;"> <div style="border-bottom: 1px solid black; height: 15px; margin-bottom: 5px;"></div> <div style="border-bottom: 1px solid black; height: 15px; margin-bottom: 5px;"></div> <div style="border-bottom: 1px solid black; height: 15px;"></div> </div>
car	<div style="border: 1px dashed black; padding: 5px;"> <div style="border-bottom: 1px solid black; height: 15px; margin-bottom: 5px;"></div> <div style="border-bottom: 1px solid black; height: 15px; margin-bottom: 5px;"></div> <div style="border-bottom: 1px solid black; height: 15px;"></div> </div>
bag	<div style="border: 1px dashed black; padding: 5px;"> <div style="border-bottom: 1px solid black; height: 15px; margin-bottom: 5px;"></div> <div style="border-bottom: 1px solid black; height: 15px; margin-bottom: 5px;"></div> <div style="border-bottom: 1px solid black; height: 15px;"></div> </div>
bed	<div style="border: 1px dashed black; padding: 5px;"> <div style="border-bottom: 1px solid black; height: 15px; margin-bottom: 5px;"></div> <div style="border-bottom: 1px solid black; height: 15px; margin-bottom: 5px;"></div> <div style="border-bottom: 1px solid black; height: 15px;"></div> </div>
pet	<div style="border: 1px dashed black; padding: 5px;"> <div style="border-bottom: 1px solid black; height: 15px; margin-bottom: 5px;"></div> <div style="border-bottom: 1px solid black; height: 15px; margin-bottom: 5px;"></div> <div style="border-bottom: 1px solid black; height: 15px;"></div> </div>

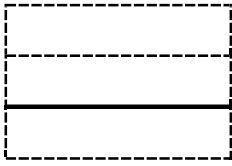
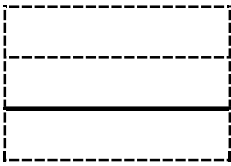
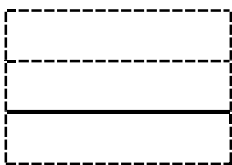

(2) (1)で書いた英語を読みましょう。

5

名詞(名まえ言葉)の複数形(2つ、2人以上)

つぎ と こた  
次の問いに答えましょう。

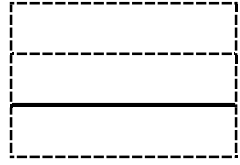
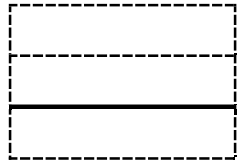
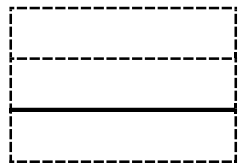

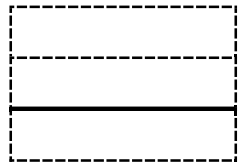
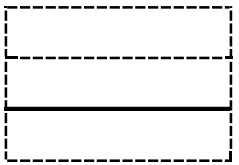
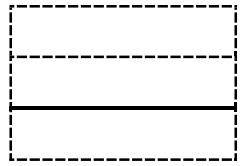
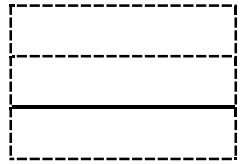
(1) つぎ ひょう かんせい  
次の表を完成させましょう。

たんすうけい 単数形 [1つ、1人]		ふくすうけい 複数形 [2つ、2人以上]	
わたし 私は		わたし 私たちは	
あなたは		あなたたちは	

(2) (1)で書いた か えいご よ 英語を読みましょう。

つぎ と こた  
次の問いに答えましょう。

(1) つぎ ひょう かんせい  
次の表を完成させましょう。

たんすうけい 単数形 [1つ、1人]		ふくすうけい ふたりにじょう 複数形 [2つ、2人以上]	
わたし 私は		わたし 私たちは	
あなたは		あなたたちは	
かれ 彼は		かれ 彼らは	
かのじょ 彼女は		かのじょ 彼女らは	
それは		それらは	

(2) (1)で書いた英語を読みましょう。

つぎ と こた  
次の問いに答えましょう。

(1) つぎ にほんご えいご なお  
次の日本語を英語に直しましょう。

① わたし しまい スイスタア  
私たちは姉妹(sister)です。

-----  
-----  
-----

② ゆうじん フレンド  
あなたたちは友人(friend)です。

-----  
-----  
-----

③ かれ いしゃ ダクタア  
彼らは医者(doctor)です。

-----  
-----  
-----

④ じてんしゃ  
それらは自転車です。

-----  
-----  
-----

(2) (1)で書いた <sup>か</sup>日本語を <sup>えいご</sup>英語に <sup>よ</sup>読み直しましょう。

つぎ と こた  
次の問いに答えましょう。

(1) つぎ にほんご えいご なお  
次の日本語を英語に直しましょう。

① わたし あに ブラザァ  
私はケンの兄(brother)です。


② わたし きょうだい  
私たちは兄弟です。


③ かれ せんせい イングリン ティーチャ  
彼は英語の先生(English teacher)です。


④ かれ せんせい ビーイー ティーチャ  
彼らは体育の先生(PE teacher)です。


(2) (1)で書いた か えいご よ 英語を読みましょう。

つぎ と こた  
次の問いに答えましょう。

(1) つぎ にほんご えいご なお  
次の日本語を英語に直しましょう。

① あなたはサッカー選手(soccer player)です。  
せんしゅ サカア プレイア


② あなたたちはサッカー選手です。  
せんしゅ


③ 彼はケンのお父さん(father)です。  
かれ どう ファーザア


④ 彼女たちは看護師(nurse)です。  
かのじょ かんごし ナース


(2) (1)で書いた英語を読みましょう。  
か えいご よ

つぎ と こた  
次の問いに答えましょう。

(1) つぎ えいぶん ひていぶん なお  
次の英文を否定文に直しましょう。

① We are sisters.


② You are friends.


③ They are doctors.


(2) (1)で書いた英語を読みましょう。



つぎ と こた  
次の問いに答えましょう。

(1) つぎ えいぶん ひていぶん なお  
次の英文を否定文に直しましょう。

① You are my doctor.


② I am his friend.


③ He is a teacher.


(2) (1)で書いた英語を読みましょう。

つぎ と こた  
次の問いに答えましょう。

(1) つぎ えいぶん きもんぶん なお こた  
次の英文を疑問文に直し、Yes, No で答えましょう。

① You are sisters.


② You are friends.


③ They are doctors.


(2) (1)で書いた英語を読みましょう。

つぎ と こた  
次の問いに答えましょう。

(1) つぎ えいぶん ぎもんぶん なお こた  
次の英文を疑問文に直し、Yes, No で答えましょう。

① I am your doctor.


② We are your teachers.


(2) (1)で書いた英語を読みましょう。

つぎ と こた  
次の問いに答えましょう。

(1) つぎ えいぶん ぎもんぶん なお こた  
次の英文を疑問文に直し、Yes, No で答えましょう。

① He is his father.


② They are her brothers.


(2) (1)で書いた英語を読みましょう。

つぎ と こた  
次の問いに答えましょう。

(1) つぎ えいぶん きもんぶん なお こた  
次の英文を疑問文に直し、Yes, No で答えましょう。

① You are his students.



② She is Ken's mother.



(2) (1)で書いた英語を読みましょう。

つぎ と こた  
次の問いに答えましょう。

(1) つぎ にほんご えいご なお  
次の日本語を英語に直しましょう。

① これは大きい(big)ケーキです。


② かれ は シオリ の あか ちゃん です。  
彼らはシオリの赤ちゃんです。


(2) えいご ひていぶん か  
(1)の英語を否定文に書きかえましょう。

①


②


(3) か えいご よ  
(1)(2)で書いた英語を読みましょう。

つぎ と こた  
次の問いに答えましょう。

(1) 次の日本語を英語に直しましょう。

① 私たちは英語の先生(English teacher)です。

-----

-----

-----

② 彼女は体育の先生(PE teacher)です。

-----

-----

-----

(2) (1)の英語を疑問文に書きかえ、Yes で答えましょう。

①

-----

-----

-----

②

-----

-----

-----

-----

-----

(3) (1)(2)で書いた英語を読みましょう。

つぎ と こた  
次の問いに答えましょう。

(1) 次の日本語を英語に直しましょう。

① あなたたちは新しい生徒ニュー スチューデント(new student)です。

② あなたはサワコのお父さんファーザー(father)です。

(2) (1)の英語えいごを疑問文ぎもんぶんに書きかえ、No かで答えこたましょう。

①

②

②

①

(3) (1)(2)で書いた英語えいごを読みよみましょう。



つぎ と こた  
次の問いに答えましょう。

(1) つぎ にほんご えいご なお  
次の日本語を英語に直しましょう。

① おお ビッグ こうえん  
これは大きい(big)公園です。

-----  
-----  
-----

② かのじょ 医者(ドクター)  
彼女は医者(doctor)です。

-----  
-----  
-----

(2) (1)のえいご ぎもんぶん か こた  
(1)の英語を疑問文に書きかえ、Yes で答えましょう。

① -----  
-----  
-----

-----  
-----  
-----

② -----  
-----  
-----

-----  
-----  
-----

(3) (1)(2)で書いたえいご よ  
(1)(2)で書いた英語を読みましょう。

つぎ と こた  
次の問いに答えましょう。

(1) つぎ にほんご えいご なお  
次の日本語を英語に直しましょう。

① あれは彼の新しい家 (new house) です。


② かれ にほんご えいご にい ブラザー  
彼らはあなたのお兄さん(brother)ですか。


③ わたし たいいく せんせいピーイー ティーチャ  
私は体育の先生(PE teacher)ではありません。


(2) (1)で書いた英語を読みましょう。

つぎ と こた  
次の問いに答えましょう。

(1) つぎ にほんご えいご なお  
次の日本語を英語に直しましょう。

① かのじょ とり  
あれは彼女の鳥ですか。

—いいえ、ちがいます。



② さかな フィッシュ キュート  
あの魚 (that fish) はかわいく (cute) ありません。


③ かんごし ナース  
あなたたちは看護師 (nurse) ですか。 —はい、そうです。



(2) か えいご よ  
(1) で書いた英語を読みましょう。

つぎ と こた  
次の問いに答えましょう。

(1) つぎ にほんご えいご なお  
次の日本語を英語に直しましょう。

① おお ビッグ さかな  
これは大きい(big)魚です。


② キュート あか  
彼らはかわいい(cute)赤ちゃんですか。


③ わたし ティーチャ  
私たちは先生(teacher)ではありません。


(2) (1)で書いた英語を読みましょう。

つぎ えいぶん にほんご  
次の英文を日本語にしましょう。

① We are sisters.

---

② You are friends.

---

③ They are doctors.

---

④ They are bikes.

---

つぎ えいぶん にほんご  
次の英文を日本語にしましょう。

① You are very kind.

---

② I am a soccer player.

---

③ That is not a new cup.

---

④ Are you his brother?

---

—Yes, I am.

---

つぎ えいぶん にほんご  
次の英文を日本語にしましょう。

① Is he strong?

---

③ I am not busy.

---

③ Are you from America?

---

—No, I am not.

---

つぎ えいぶん にほんご  
次の英文を日本語にしましょう。

① She is a cute cat.

---

② He is not your student.

---

③ This car is old.

---

④ Is that a big desk?

---